

法商法國興業銀行股份有限公司

台北分行

財務報表暨會計師查核報告

民國一〇〇年度及民國九十九年度

公司地址：台北市民生東路三段一〇九號七樓
公司電話：(02)21750000

財務報告 目 錄

項 目	頁 次
一、封面	1
二、目錄	2
三、會計師查核報告	3
四、資產負債表	4
五、損益與累積盈餘表	5
六、現金流量表	6
七、財務報表附註	
(一) 公司沿革	7
(二) 重要會計政策之彙總說明	7-8
(三) 會計變動之理由及其影響	8
(四) 重要會計科目之說明	9-13
(五) 關係人交易	13-14
(六) 承諾事項及或有事項	14
(七) 金融商品資訊	14-18
(八) 重大之期後事項	18
(九) 其他	18

會計師查核報告

法商法國興業銀行股份有限公司台北分行 公鑒：

法商法國興業銀行股份有限公司台北分行民國一〇〇年十二月三十一日及民國九十九年十二月三十一日之資產負債表，暨民國一〇〇年一月一日至十二月三十一日及民國九十九年一月一日至十二月三十一日之損益與累積盈餘表及現金流量表，業經本會計師查核竣事。上開財務報表之編製係管理階層之責任，本會計師之責任則為根據查核結果對上開財務報表表示意見。

本會計師係依照會計師查核簽證金融業財務報表規則及一般公認審計準則規劃並執行查核工作，以合理確信財務報表有無重大不實表達。此項查核工作包括以抽查方式獲取財務報表所列金額及所揭露事項之查核證據、評估管理階層編製財務報表所採用之會計原則及所作之重大會計估計，暨評估財務報表整體之表達。本會計師相信此項查核工作可對所表示之意見提供合理之依據。

法商法國興業銀行股份有限公司台北分行僅係法商法國興業銀行股份有限公司之一部分，並非公司法上之獨立法人，部分交易事項係由總行統籌辦理，與總行及其他各分行間之交易事項說明，請參閱財務報表附註五說明。

依本會計師之意見，第一段所述財務報表在所有重大方面係依照商業會計法及商業會計處理準則中與財務會計準則相關之規定暨一般公認會計原則編製，足以允當表達法商法國興業銀行股份有限公司台北分行民國一〇〇年十二月三十一日及民國九十九年十二月三十一日之財務狀況，暨民國一〇〇年一月一日至十二月三十一日及民國九十九年一月一日至十二月三十一日之經營成果與現金流量。

安永聯合會計師事務所

會計師：

傅文



中華民國一〇一年四月二十六日

法商法國興業銀行股份有限公司台北分行
資產負債表

民國一〇〇年十二月三十一日
及民國九十九年十二月三十一日

單位:新臺幣元

資 產	附 註	一〇〇年十二月三十一日		九十九年十二月三十一日		負債及總行權益	附註	一〇〇年十二月三十一日		九十九年十二月三十一日	
		金額	%	金額	%			金額	%	金額	%
存放央行	四、1	\$4,430,713,173	25.49	\$9,502,457,334	28.06	負債		\$200,000,000	1.15	\$500,000,000	1.48
存放同業		17,738,773	0.10	328,392,398	0.97	同業存放	五	12,450,156,802	71.62	26,234,220,686	77.46
存放聯行	五	50,550,438	0.29	6,585,672	0.02	聯行存放	四、5	928,269,454	5.34	1,400,470,595	4.14
公平價值變動列入損益之金融資產	四、2	10,340,413,235	59.49	20,861,615,336	61.60	存款	四、2	3,125,181,641	17.98	4,961,832,265	14.65
貼現及放款-淨額	四、3	1,693,941,460	9.74	1,729,853,442	5.11	公平價值變動列入損益之金融負債		149,258,531	0.86	163,439,566	0.48
應收承購帳款-無追索權	四、6	672,082,050	3.87	1,169,148,727	3.45	應付利息及其他應付款項	四、7	-	-	15,627,358	0.05
應收利息及其他應收款項		46,647,998	0.27	152,496,742	0.45	遞延所得稅負債		59,936,580	0.35	121,139,200	0.36
固定資產-淨額	四、4	9,240,756	0.05	11,221,789	0.03	存入保證金		16,912,803,008	97.30	33,396,729,670	98.62
遞延所得稅資產	四、7	15,401,650	0.09	-	-	負債合計		420,353,575	2.42	420,353,575	1.24
存出保證金		105,966,268	0.61	104,002,605	0.31	總行權益		49,539,218	0.28	48,690,800	0.14
資產總計		\$17,382,695,801	100.00	\$33,865,774,045	100.00	總行權益合計		469,892,793	2.70	469,044,375	1.38
						負債及總行權益總計		\$17,382,695,801	100.00	\$33,865,774,045	100.00

(請參閱財務報表附註)

負責人:張建西

經理人:張建西

會計主管:陳昱伶

法商法國興業銀行股份有限公司台北分行

損益與累積盈餘表

民國一〇〇年一月一日至十二月三十一日

及民國九十九年一月一日至十二月三十一日

單位:新臺幣元

項 目	附 註	一〇〇年度	九十九年度	變動百分比 (%)
利息收入		\$113,727,350	\$89,788,016	26.66
減：利息費用		(136,641,950)	(80,114,242)	70.56
利息淨收益(損失)		(22,914,600)	9,673,774	(336.87)
利息以外淨收益				
手續費淨損失		(760,029)	(1,561,710)	(51.33)
金融商品評價及處分淨益		148,822,334	164,756,158	(9.67)
兌換利益		61,515,156	15,670,972	292.54
其他非利息淨收益	九	759,061	1,000	75,806.10
利息以外淨收益合計		210,336,522	178,866,420	17.59
淨收益		187,421,922	188,540,194	(0.59)
營業費用				
業務及管理費用	四、8	(170,339,132)	(182,771,868)	(6.80)
總行管理費		(17,080,951)	(33,275,954)	(48.67)
稅捐		(5,880,989)	(6,680,426)	(11.97)
小計		(193,301,072)	(222,728,248)	(13.21)
稅前淨損		(5,879,150)	(34,188,054)	(82.80)
所得稅利益	四、7	6,727,568	6,569,731	2.40
本期淨利(損)		848,418	(27,618,323)	(103.07)
期初累積盈餘		48,690,800	76,309,123	
期末累積盈餘		\$49,539,218	\$48,690,800	

(請參閱財務報表附註)

負責人：張建西

經理人：張建西

會計主管：陳昱伶

法商法國興業銀行股份有限公司台北分行

現金流量表

民國一〇〇年一月一日至十二月三十一日

及民國九十九年一月一日至十二月三十一日

單位：新臺幣元

項 目	一〇〇年度	九十九年度
營業活動之現金流量：		
本期淨利(損)	\$848,418	(\$27,618,323)
折舊	3,307,603	8,669,842
遞延所得稅利益	(31,029,008)	(14,637,693)
處分固定資產損失	-	17,997
營業資產及負債科目之變動		
公平價值變動列入損益之金融資產減少(增加)	10,521,202,101	(13,722,150,155)
應收承購帳款-無追索權減少(增加)	497,066,677	(615,240,812)
應收利息及其他應收款項減少	105,848,744	3,327,514
公平價值變動列入損益之金融負債增加(減少)	(1,836,650,624)	2,411,175,513
應付利息及其他應付款項增加(減少)	(14,181,035)	57,911,524
營業活動之淨現金流入(出)	9,246,412,876	(11,898,544,593)
投資活動之現金流量		
貼現及放款減少	35,911,982	1,402,620,914
購買固定資產	(1,326,570)	(2,067,869)
存出保證金增加	(1,963,663)	(100,005,450)
投資活動之淨現金流入	32,621,749	1,300,547,595
融資活動之現金流量		
同業存放減少	(300,000,000)	(362,243,613)
聯行存放增加(減少)	(13,784,063,884)	18,884,123,276
存款增加(減少)	(472,201,141)	137,357,731
存入保證金減少	(61,202,620)	(587,044,100)
現金增資	-	240,451,975
應付總行款項減少	-	(240,451,975)
融資活動之淨現金流入(出)	(14,617,467,645)	18,072,193,294
本年度現金與存放央行、同業及聯行淨增加(減少)數	(5,338,433,020)	7,474,196,296
年初現金與存放央行、同業及聯行餘額	9,837,435,404	2,363,239,108
年底現金與存放央行、同業及聯行餘額	\$4,499,002,384	\$9,837,435,404
現金流量資訊之補充揭露		
支付利息	\$144,828,056	\$54,681,718

(請參閱財務報表附註)

負責人：張建西

經理人：張建西

會計主管：陳昱伶

法商法國興業銀行股份有限公司台北分行
財務報表附註
民國一〇〇年十二月三十一日
及民國九十九年十二月三十一日
(金額除另予註明外，均以新臺幣元為單位)

一、公司沿革

本分行於民國六十九年九月開始營業，主要經營企業金融業務。嗣後於民國九十一年九月經核准取得有價證券發行與募集之顧問服務、與融資業務相關之財務顧問及提供投資、財務管理之顧問服務業務資格。

本分行於民國一〇〇年及民國九十九年十二月三十一日員工人數分別為 24 及 26 人。

二、重要會計政策之彙總說明

本財務報表係依照商業會計法、商業會計處理準則及一般公認會計原則編製。重要會計政策彙總說明如下：

1. 財務報表彙編原則

本分行並非一獨立組成之法人個體。本分行之會計記錄僅係反映本地之交易。本分行之財務報表係依照商業會計法、商業會計處理準則中與財務會計準則相關之規定及我國一般公認會計原則編製。

2. 公平價值變動列入損益之金融商品

係承作交易目的之政府公債、國庫券、可轉讓定期存單及衍生性金融商品，原始認列時，以成本入帳；續後評價時，公平價值之變動認列為當年度損益。取得或處分金融資產時，政府公債、國庫券及可轉讓定期存單採交割日會計處理，衍生性金融商品採交易日會計處理。交易成本列為當年度費用。

政府公債及國庫券之公平價值係指財團法人中華民國證券櫃檯買賣中心之參考價。可轉讓定期存單係以到期兌償金額按利率折現計算其資產負債表日之價值。無活絡市場之衍生性金融商品係以評價方法估計公平價值。公平價值為正值時，列為金融資產；公平價值為負值時，列為金融負債。

3. 應收款項之減損評估

備抵呆帳係就放款(含催收款)、貼現、應收利息及保證之餘額，評估其可收現性或取得擔保品情形酌予估列。

法商法國興業銀行股份有限公司台北分行財務報表附註(續)
(金額除另予註明外，均以新臺幣元為單位)

4. 固定資產

固定資產係按成本減累計折舊計價。折舊係以直線法依照下列耐用年數計算提列：

辦公設備	7 ~ 10 年
電腦設備	3 ~ 5 年
租賃改良	依租約期間

5. 所得稅

應課稅暫時性差異之所得稅影響數認列為遞延所得稅負債，而可減除暫時性差異及未使用虧損扣抵之所得稅影響數認列為遞延所得稅資產；遞延所得稅資產不確定可實現時，則予提列備抵評價金額。

以前年度應付所得稅之調整，列為調整年度之所得稅。

6. 員工退休金

屬確定提撥退休辦法之退休金，係於員工提供服務之期間按應提撥之退休基金數額認列退休金費用。屬確定給付退休辦法之退休金，係依精算結果認列退休金費用。

7. 外幣換算

以外幣計價之交易事項係按原幣金額列帳。外幣損益項目按每月底即期匯率折算，並結轉為新臺幣損益。交易所產生之外幣部位，於每日按即期匯率換算調整，因而產生之兌換差額列為當年度損益。

三、會計變動之理由及其影響

本分行自民國一〇〇年一月一日起，採用第三次修訂之財務會計準則公報第三十四號「金融商品之會計處理準則」規定。前述變動對民國一〇〇年度之財務狀況及經營成果並無影響。

法商法國興業銀行股份有限公司台北分行財務報表附註(續)
(金額除另予註明外，均以新臺幣元為單位)

四、重要會計科目之說明

1. 存放央行

截至民國一〇〇年及民國九十九年十二月三十一日止，存放中央銀行餘額中分別有 25,475,000 元及 47,676,000 元，依規定非於每次調整存款準備金時不得動用。

2. 公平價值變動列入損益之金融商品(單位：新臺幣仟元)

	100.12.31	99.12.31
<u>交易目的之金融資產</u>		
政府公債	\$-	\$2,247,329
國庫券	294,600	15,601,275
可轉讓定期存單	7,135,377	-
外匯交換合約	218,497	-
無本金遠期外匯合約	-	39,691
利率交換合約	2,607,388	2,914,810
利率選擇權合約	3,810	18,561
利率交換選擇權合約	80,741	21,038
外匯選擇權合約	-	18,911
合 計	<u>\$10,340,413</u>	<u>\$20,861,615</u>
<u>交易目的之金融負債</u>		
換匯換利合約	\$120,523	\$340,206
利率交換合約	2,629,331	2,927,785
外匯交換合約	-	1,426,786
無本金遠期外匯合約	10,357	-
利率選擇權合約	18,282	36,916
利率交換選擇權合約	346,686	211,228
外匯選擇權合約	-	18,911
即期外匯合約	3	-
合 計	<u>\$3,125,182</u>	<u>\$4,961,832</u>

法商法國興業銀行股份有限公司台北分行財務報表附註(續)
(金額除另予註明外，均以新臺幣元為單位)

本分行尚未到期之衍生性商品合約金額/名目本金：

	買進/賣出	合約金額/名目本金	
		100.12.31	99.12.31
無本金遠期外匯合約		\$16,696,588	\$20,081,494
換匯換利合約		19,533,008	27,594,279
利率交換合約		342,038,310	407,401,750
外匯交換合約		14,059,024	22,996,350
利率選擇權合約	買進	6,800,000	7,800,000
利率選擇權合約	賣出	6,000,000	6,000,000
利率交換選擇權合約	買進	18,560,000	18,300,000
利率交換選擇權合約	賣出	18,560,000	18,300,000
外匯選擇權合約	買進	-	2,274,239
外匯選擇權合約	賣出	-	2,274,239

3. 貼現及放款—淨額

	100.12.31	99.12.31
短期放款	\$1,715,823,921	\$1,751,735,903
減：備抵呆帳	(21,882,461)	(21,882,461)
淨 額	<u>\$1,693,941,460</u>	<u>\$1,729,853,442</u>

4. 固定資產—淨額

	100.12.31	99.12.31
成本		
辦公設備	\$12,784,626	\$12,698,626
電腦設備	8,860,285	7,619,715
租賃改良	13,706,608	13,706,608
小 計	<u>35,351,519</u>	<u>34,024,949</u>
累計折舊		
辦公設備	6,719,852	4,969,280
電腦設備	5,742,029	4,228,293
租賃改良	13,648,882	13,605,587
小 計	<u>26,110,763</u>	<u>22,803,160</u>
合 計	<u>\$9,240,756</u>	<u>\$11,221,789</u>

法商法國興業銀行股份有限公司台北分行財務報表附註(續)
(金額除另予註明外，均以新臺幣元為單位)

5. 存款

	100.12.31	99.12.31
支票存款	\$15,000	\$16,070
活期存款	2,545,606	369,329,950
定期存款	925,708,848	1,031,124,575
合 計	\$928,269,454	\$1,400,470,595

6. 員工退休及離職辦法

(1) 確定提撥退休辦法

勞工退休金條例自民國九十四年七月一日起施行，係屬確定提撥退休辦法。該日在職之員工得選擇繼續適用舊制，或選擇新制並保留舊制之服務年資；該日之後加入之員工僅能適用新制。本分行對選擇或適用新制之員工，依服務年資每月按薪資之百分之六至百分之十提撥退休金至勞工保險局設立之退休金個人專戶。本分行於民國一〇〇及民國九十九年度依該條例認列之退休金費用分別計 1,646,082 元及 1,532,952 元。

(2) 確定給付退休辦法

本分行依勞動基準法訂定之員工退休及離職辦法，係屬確定給付退休辦法(舊制)。依該辦法規定，員工退休金及離職金之支付係根據服務年資及退休或離職時之平均薪資計算。本分行每年按員工薪資總額之百分之八提撥員工退休金，交由勞工退休準備金監督委員會，以該委員會名義存入台灣銀行之專戶。委託其運用生息。基金餘額之變動彙總如下：

	100 年度	99 年度
年初餘額	\$59,683,906	\$57,030,586
提撥金額	1,056,850	1,717,078
利息收入	724,529	936,242
年底餘額	\$61,465,285	\$59,683,906

法商法國興業銀行股份有限公司台北分行財務報表附註(續)
(金額除另予註明外，均以新臺幣元為單位)

屬確定給付退休辦法之資訊揭露如下：

a. 淨退休金成本項目：

	100 年度	99 年度
服務成本	\$2,267,404	\$1,234,335
利息成本	1,748,455	1,814,663
退休基金資產預期報酬	(1,191,848)	(1,183,018)
攤銷數	(1,473,350)	(1,116,292)
淨退休金成本	\$1,350,661	\$749,688

b. 退休基金提撥狀況與帳載預付退休金調節如下：

	100.12.31	99.12.31
給付義務		
既得給付義務	\$2,681,136	\$-
非既得給付義務	14,848,875	18,747,511
累積給付義務	17,530,011	18,747,511
未來薪資增加之影響數	7,075,186	7,176,249
預計給付義務	24,605,197	25,923,760
退休基金資產公平價值	(61,465,285)	(59,683,631)
未認列退休金利益	34,740,655	21,114,397
預付退休金	\$(2,119,433)	\$(12,645,474)

c. 精算假設：

折現率	4.20%	7.00%
未來薪資水準增加率	2.00%	6.00%
退休基金資產預期投資報酬率	2.00%	2.00%

7. 所得稅

	100 年度	99 年度
當期所得稅	\$28,535,595	\$8,366,273
遞延所得稅		
未實現金融商品利益	(32,626,975)	(8,023,980)
其他	1,597,968	(3,855,944)
遞延所得稅負債因稅率變動影響數	-	(2,757,769)
以前年度所得稅調整	(4,234,156)	(332,973)
分離課稅	-	34,662
所得稅利益	\$ (6,727,568)	\$ (6,569,731)

法商法國興業銀行股份有限公司台北分行財務報表附註(續)
(金額除另予註明外，均以新臺幣元為單位)

遞延所得稅資產(負債)之內容如下：

	100.12.31	99.12.31
未實現金融商品淨損失(利益)	\$14,833,001	\$(17,793,975)
其他	568,649	2,166,617
合計	<u>\$15,401,650</u>	<u>\$(15,627,358)</u>

本分行截至民國九十八年度止之所得稅申報案件，業已經稅捐機關核定。

8. 用人、折舊及攤提費用

	100 年度	99 年度
用人費用		
薪 資	\$67,994,780	\$70,012,744
勞健保	3,029,929	2,878,587
退休金	13,228,973	2,282,640
其 他	13,162,662	13,362,231
小 計	<u>\$97,416,344</u>	<u>\$88,536,202</u>
折舊	<u>\$3,107,590</u>	<u>\$8,103,006</u>
攤提	<u>\$148,787</u>	<u>\$217,106</u>

五、關係人交易

除已於財務報表其他附註揭露者外，本分行與聯行及其他關係企業間重大交易彙總如下(單位：新臺幣仟元)：

	100 年度	99 年度
利息收入	\$9,226	\$7,009
利息費用	129,527	72,724
	<u>100.12.31</u>	<u>99.12.31</u>
應收總行手續費	\$-	\$2,825
活期存款	-	355,616
定期存款	925,709	1,031,125
應付利息	28,505	34,739

法商法國興業銀行股份有限公司台北分行財務報表附註(續)
(金額除另予註明外，均以新臺幣元為單位)

	100.12.31	99.12.31
應付總行管理費	\$19,453	\$21,739
應付區域分行管理費	5,941	26,471
應付總行服務費	1,739	216
無本金遠期外匯交易	16,091,168	20,081,494
利率交換交易	1,816,260	1,601,600
利率及外匯選擇權交易	-	1,070,408

總行於民國七十四至民國七十五年間共計匯入等值新臺幣 427,897 仟元，用以彌補本分行之營運虧損，截至民國九十九年九月二十日止，其餘額為 240,452 仟元。本分行於民國九十九年九月二十日已匯出該餘額以償還總行權益，同一日總行亦匯入等值款項(240,452 仟元)辦理增資，並於民國九十九年十一月二十五日取得金管會金管銀外字第 09900472510 號函完成辦理。

六、承諾及或有事項

截至民國一〇〇年十二月三十一日止，本分行因經營業務產生之或有負債及承諾事項列示如下：

1. 依租賃合約，本分行營業場所未來應付之租金支出如下：

年 度	金 額
一〇一	\$12,816,468
一〇二	11,748,429
一〇三	11,748,429
一〇四	11,748,429

2. 截至民國一〇〇年及民國九十九年十二月三十一日止，本分行與業務有關之受託代收款項分別為 3,700 元及 1,944,119 元。
3. 截至民國一〇〇年及民國九十九年十二月三十一日止，本分行並無不可撤銷之授信承諾。

七、金融商品資訊

1. 公平價值

本分行在資產負債表日之金融資產均按公平價值衡量或其帳面金額近似公平價值。

法商法國興業銀行股份有限公司台北分行財務報表附註(續)
(金額除另予註明外，均以新臺幣元為單位)

2. 本分行估計金融商品公平價值所使用之方法及假設如下：

- (1) 短期金融商品以其在資產負債表上之帳面金額估計其公平價值，因為此類商品到期日甚近，其帳面金額應屬估計公平價值之合理基礎。此方法應用於現金、存放央行、同業與聯行往來及應收(付)款項。
- (2) 公平價值變動列入損益之金融商品因無活絡市場價格可供參考，採用評價方法估計。本分行評價方法所使用之估計及假設，與市場參與者於金融商品訂價時用以估計及假設之資訊一致。
- (3) 放款及存款皆為付息之金融資產與負債，以其預期現金流量之折現值估計公平價值，折現率以市場利率為準，其帳面金額約當公平價值。

3. 財務風險資訊

(1) 市場風險

① 利率風險管理

本分行為管理利率風險，於巴黎總行建置利率風險控管系統，用以分析市場利率波動對所有資產與負債部位之影響，另亞洲區域管理中心市場風險控管部門每日將本分行前一日利率風險控管報表傳送至本分行，供相關部門檢視前一日之交易是否超逾限額，如有超限則要求交易單位即時解釋超限原因及提出解決方案，並追蹤解決情形。

② 匯率風險管理

本分行訂有各幣別隔夜部位限額(Overnight Limit)，由亞太市場風險管理(Market Risk)部門負責監控前台(Front Office)外匯及資金部門(MARK/FICC)對總行規範限額之遵循情形。為滿足客戶避險需求而進行衍生性金融商品交易所產生之外匯部位，基本上均應予以軋平，如有餘額時，會併入即期外匯部位拋補，對於留有部位之利率交換及換匯換利合約等交易，依本分行風險控管原則，控制可暴險之部位。

本分行主要外幣淨部位(單位：新台幣仟元)如下：

	100.12.31			99.12.31		
	原幣	匯率	新臺幣	原幣	匯率	新臺幣
美 元	\$(3,962)	30.27	\$(119,935)	\$2,286	29.12	\$66,583
歐 元	13	39.11	494	(1,521)	38.90	(59,170)
紐 幣	194	23.36	4,541	193	22.53	4,350
日 幣	6,415	0.39	2,501	6,243	0.36	2,235

法商法國興業銀行股份有限公司台北分行財務報表附註(續)
(金額除另予註明外，均以新臺幣元為單位)

(2) 信用風險

① 最大信用暴險金額

本分行持有或發行之金融商品，可能因交易對方未能履行合約義務而發生損失。本分行在提供放款或保證業務時，均作審慎之信用評估，並視客戶信用情形收取適當之保證金及擔保品。民國一〇〇年及民國九十九年十二月三十一日本分行持有之放款均為無擔保放款。本分之放款主要為對跨國企業在台事業戶授信，多視其母公司資信狀況為核貸依據，且徵有母公司保證函件，惟風險並未完全移轉故認定為無擔保放款。本分行預期對方違約而發生信用風險之可能性極小。

信用風險金額係以資產負債表日公平價值為正數及表外承諾與保證之合約為評估對象。本分行所持有之各種金融商品，其最大信用暴險金額，除下表所分析外，與帳面價值相同：

金融商品 項 目	100.12.31		99.12.31	
	帳面價值	最大信用 暴險金額	帳面價值	最大信用 暴險金額
保證款項	\$-	\$644,559,582	\$-	\$2,410,210,962
信用狀責任	-	-	-	-

當金融商品交易對象顯著集中於一人，或雖有若干，但大多從事類似之商業活動，且具有類似之經濟特質，使其履行合約之能力受到經濟或其他狀況之影響亦相類似時，則發生信用風險顯著集中之情況。產生信用風險顯著集中之特徵，包含債務人所從事營業活動之性質。

本分行放款信用風險以產業別之資訊如下：

產業型態	100.12.31	99.12.31
製造業	\$69,900,000	\$70,000,000
批發及零售業	58,000,000	111,000,000
自然人	1,552,423,921	1,568,235,903
其他	35,500,000	2,500,000
	<u>\$1,715,823,921</u>	<u>\$1,751,735,903</u>

(3) 流動性風險

本分行各月存款準備金均依法提足，平均流動準備率高於法定比率，資金調度人員每日利用同業往來帳戶餘額(Nostro Account Statement)等內部

法商法國興業銀行股份有限公司台北分行財務報表附註(續)
(金額除另予註明外，均以新臺幣元為單位)

管理報表調度資金。財務部並按月呈報特定資產及負債之流動性風險報告予總行以管理短期流動性風險，且按季呈報「Transformation Report」及「Structural Risk Report」，用以分析各幣別資產負債到期日缺口部位(Liability-Asset/Maturity Gap)，計算各幣別之利率暴險值及限額，以管理長期流動性風險。

本分行所持有或發行之衍生性金融商品，因本身在國內金融市場信用度佳、市場深度夠，再加上國外聯行資本市場部門的支援，致無法於市場上以合理價格出售之可能極小，故流動性風險甚低。

就資產及負債作到期日及利率之配合，並控管未配合之缺口，係為本分行之經營管理基本政策，由於交易條件之不確定及種類之不同，故資產及負債之到期日及利率通常無法完全配合，此種缺口可能產生潛在之利益，或亦可能產生損失。本分行依資產及負債之性質採用適當之分組方式作到期分析以評估本分行之流動性，茲列示到期分析如下：

金融商品項目	100.12.31						合計
	未超過一個月 期限者	超過一個月至三 個月期限者	超過三個月至六 個月期限者	超過六個月至一 年期限者	超過一年至五年 期限者	超過五年 期限者	
資 產							
存放央行及聯行	\$581,263,611	\$100,000,000	\$300,000,000	\$3,500,000,000	\$-	\$-	\$4,481,263,611
存放同業	17,738,773	-	-	-	-	-	17,738,773
公平價值變動列入 損益之金融資產	272,915,977	30,708,962	7,316,699,259	489,482,202	1,846,757,816	383,849,019	10,340,413,235
貼現及放款—淨額	20,117,539	446,900,000	1,226,923,921	-	-	-	1,693,941,460
應收承購帳款—無追 索權	198,423,664	371,925,655	63,011,645	38,721,086	-	-	672,082,050
應收利息及其他應 收款項	5,808,170	1,637,199	26,931,432	11,655,997	615,200	-	46,647,998
資產合計	\$1,096,267,734	\$951,171,816	\$8,933,566,257	\$4,039,859,285	\$1,847,373,016	\$383,849,019	\$17,252,087,127
負 債							
銀行同業存放	\$200,000,000	\$-	\$-	\$-	\$-	\$-	\$200,000,000
聯行存放	2,743,843,416	6,577,480,655	2,181,981,645	946,851,086	-	-	12,450,156,802
存款	2,560,606	-	925,708,848	-	-	-	928,269,454
公平價值變動列入 損益之金融負債	3,892,290	37,098,039	265,870,705	172,781,832	2,306,405,739	339,133,036	3,125,181,641
應付利息及其他應 付款項	16,094,581	26,075,255	59,275,463	47,813,232	-	-	149,258,531
負債合計	\$2,966,390,893	\$6,640,653,949	\$3,432,836,661	\$1,167,446,150	\$2,306,405,739	\$339,133,036	\$16,852,866,428

法商法國興業銀行股份有限公司台北分行財務報表附註(續)
(金額除另予註明外，均以新臺幣元為單位)

金融商品項目	99.12.31						合計
	未超過一個月 期限者	超過一個月至三 個月期限者	超過三個月至六 個月期限者	超過六個月至一 年期限者	超過一年至五年 期限者	超過五年 期限者	
資 產							
存放央行及聯行	\$389,043,006	\$-	\$220,000,000	\$8,900,000,000	\$-	\$-	\$9,509,043,006
存放同業	328,392,398	-	-	-	-	-	328,392,398
公平價值變動列入 損益之金融 資產	2,276,977,029	4,342,171,096	8,792,016,141	2,767,951,056	2,605,482,228	77,017,786	20,861,615,336
應收承購帳款-無 追索權	663,890,774	399,964,312	86,357,649	18,935,992	-	-	1,169,148,727
貼現及放款-淨 額	175,217,539	243,500,000	1,311,135,903	-	-	-	1,729,853,442
應收利息及其他 應收款項	89,763,238	4,936,879	15,282,342	42,514,283	-	-	152,496,742
資產合計	\$3,923,283,984	\$4,990,572,287	\$10,424,792,035	\$11,729,401,331	\$2,605,482,228	\$77,017,786	\$33,750,549,651
負 債							
銀行同業存放	\$ 500,000,000	\$-	\$-	\$-	\$-	\$-	\$ 500,000,000
聯行存放	6,510,471,585	5,644,286,246	10,372,550,961	3,706,911,894	-	-	26,234,220,686
存款	369,346,020	1,031,124,575	-	-	-	-	1,400,470,595
公平價值變動列入 損益之金融 負債	1,667,543,065	265,156,207	63,477,259	202,598,484	2,675,287,980	87,769,270	4,961,832,265
應付利息及其他 應付款項	53,043,368	110,396,198	-	-	-	-	163,439,566
負債合計	\$9,100,404,038	\$7,050,963,226	\$10,436,028,220	\$3,909,510,378	\$2,675,287,980	\$87,769,270	\$33,259,963,112

八、重大之期後事項

無此事項。

九、其他

民國九十九年度之財務報表若干項目重分類，俾配合民國一〇〇年度財務報表之表達。

台北市會計師公會會員印鑑證明書

北市財證字第

10103196

號

會員姓名：傅文芳

事務所電話：(02)2720-4000

事務所名稱：安永聯合會計師事務所

事務所統一編號：○四一——三○二

事務所地址：台北市 110 基隆路一段 333 號 9 樓


委託人統一編號：一二二七八一五六

會員證書字號：北市會證字第一九二三號


印鑑證明書用途：辦理法商法國興業銀行股份有限公司台北分行

一〇〇年度（自民國一〇〇年一月一日至


一〇〇年十二月三十一日）財務報表之查核簽證

簽名式	傅文芳	存會印鑑	
-----	-----	------	---

理事長：



核對人：



中華民國

101 年 2 月

7

日

十
二
貝
言
三



号